

Закрытое акцiонерное обшество Финансовая группа «Страховые традиции» является универсальной клиентоориентированной страховой компанией, предлагающей страховые продукты по обязательным и добровольным видам страхования. Компания представлена на страховом рынке с 2002 года. Является членом Моторного (транспортного) страхового бюро Украины;

**ПРЕИМУЩЕСТВА ФГ «СТРАХОВЫЕ ТРАДИЦИИ» КАК КЛИЕНТООРИЕНТИРОВАННОЙ КОМПАНИИ:**

- 8 обязательных и 21 добровольный вид страхования
- Репутация надежной, профессиональной, стабильной компании, которая своевременно выполняет обязанности перед клиентами
- 5-летний опыт работы на страховом рынке Украины
- Большой выбор страховых продуктов, отвечающих потребностям и интересам клиентов
- Высокое качество обслуживания
- Индивидуальный подход к каждому клиенту
- Надежная перестраховочная защита
- Широкая сеть центров продаж и обслуживания клиентов
- Выгодная система скидок

По состоянию на конец 2006 года количество страховых компаний на рынке Украины достигло уровня 400. Согласно рейтингу Insurance Top на 01.01.2007 ЗАО ФГ «Страховые традиции» занимает следующие позиции:

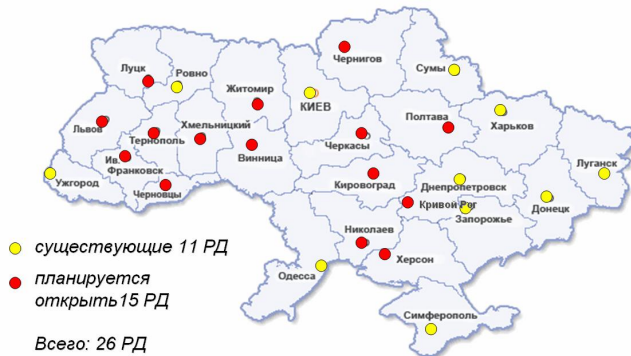
- Активы – 39 место
- Деловая активность – 62 место
- Собственный капитал – 53 место
- Страховые резервы – 29 место
- Гарантийный фонд – 34 место

Кредитный рейтинг	
Кредит-Рейтинг	uaBBB-

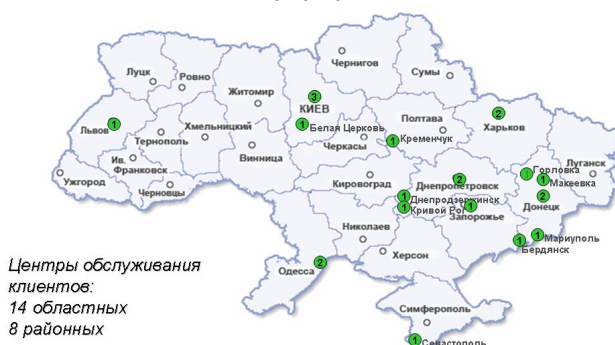
  

Параметры эмиссии	
Объем выпуска, млн. грн.	15
Дата начала размещения	20.09.2007
Срок обращения	3 года
Купонная доходность	15,5%
Купонный период	91 день
Оферта	ежегодно
Цель эмиссии	финансирование расширения региональной сети ЗАО Финансовая группа «Страховые традиции», улучшение качества обслуживания клиентов, разработка и внедрение новых страховых продуктов

**Структура сети региональных дирекций**



**Региональная структура сети центров обслуживания клиентов**

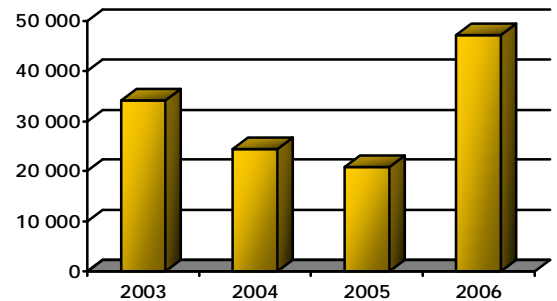


**Показатели деятельности на начало 2007 года**

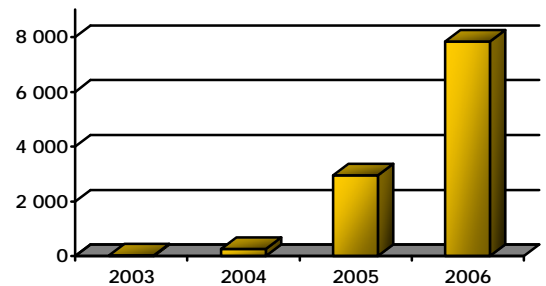
Страховые выплаты – 7 848,1 тыс. грн.  
Страховые платежи – 47 223,9 тыс. грн.  
Страховые резервы – 31 775,0 тыс. грн.  
Уставный фонд – 44 134,75 тыс. грн.

**Динамика основных показателей деятельности компании**

**Страховые премии, тыс. грн.**

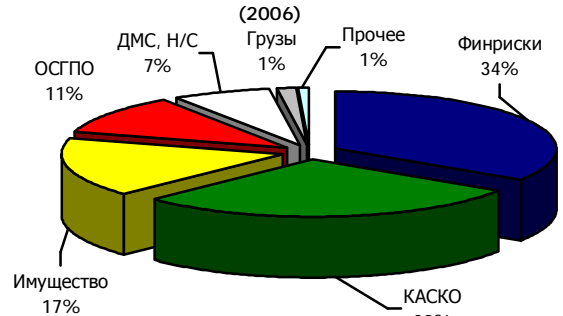


**Страховые выплаты, тыс. грн.**

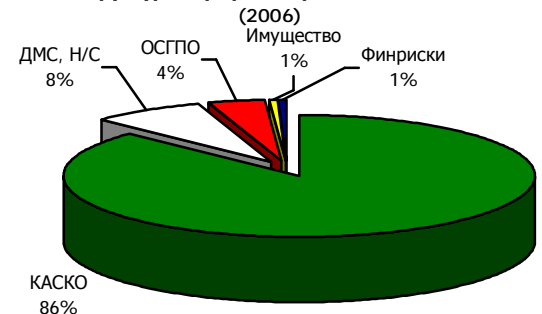


**Структура страховых портфелей компании**

**Структура портфеля страховых премий (2006)**



**Структура портфеля страховых выплат (2006)**



Сайт компании: <http://www.st.org.ua/>

**Финансовая отчетность ЗАО ФГ «Страховые традиции»**

<b>Финансовый результат ЗАО ФГ «Страховые традиции», тыс. грн. в соответствии с УСБУ</b>			
	<b>I полугодие 2007</b>	<b>2006</b>	<b>2005</b>
<b>Доход (выручка) от реализации продукции (товаров, работ, услуг)</b>	<b>18060,0</b>	<b>30710,5</b>	<b>22286,5</b>
Налог на добавленную стоимость			
Акцизный сбор			
Страховые возмещения			
Прочие отчисления из доходов			
Чистый доход от реализации продукции (товаров, работ, услуг)	18060,0	30710,5	22286,5
<b>Себестоимость реализованной продукции (товаров, работ, услуг)</b>	<b>10137,0</b>	<b>12433,0</b>	<b>4844,5</b>
Валовая:			
прибыль	7923,0	18277,5	17442,1
убыток			
Прочие операционные доходы	2653,6	13941,8	5516,2
Административные расходы	4079,3	5309,3	2892,2
Расходы на сбыт	569,7	1724,3	903,2
Прочие операционные расходы	2606,3	14659,4	15193,8
Финансовые результаты от операционной деятельности			
прибыль	3321,3	10526,3	3969,4
убыток			
Доход от участия в капитале			
Прочие финансовые доходы	1890,3	1172,0	33,0
Прочие доходы	56955,8	75880,1	14975,1
Финансовые расходы	665,2	277,4	7,9
Потери от участия в капитале			
Прочие расходы	56927,2	76419,5	14976,0
<b>Финансовые результаты от обычной деятельности до налогообложения:</b>			
<b>прибыль</b>	<b>4575,0</b>	<b>10881,5</b>	<b>3994,2</b>
<b>убыток</b>			
Налог на прибыль от обычной деятельности	1071,9	1443,8	623,8
<b>Финансовые результаты от обычной деятельности</b>			
<b>прибыль</b>	<b>3503,1</b>	<b>9437,7</b>	<b>3370,4</b>
<b>убыток</b>			
Чрезвычайные			
доходы		10,0	5,0
расходы		10,0	
Налоги с чрезвычайной прибыли			1,3
<b>Чистая:</b>			
<b>прибыль</b>	<b>3503,1</b>	<b>9437,7</b>	<b>3374,1</b>
<b>убыток</b>			

<b>Баланс ЗАО ФГ «Страховые традиции», тыс. грн. в соответствии с УСБУ</b>			
	<b>01.07.2007</b>	<b>31.12.2006</b>	<b>31.12.2005</b>
<b>Актив</b>			
<b>I. Необоротные активы</b>			
Нематериальные активы:			
остаточная стоимость	450,9	466,9	47,0
первоначальная стоимость	547,6	543,3	88,1
накопленная амортизация	96,7	76,4	41,1
Незавершенное производство			
Основные средства:			
остаточная стоимость	2002,1	1527,4	1174,9
первоначальная стоимость	2677,7	2012,1	1435,4
износ	675,6	484,7	260,5
Долгосрочные финансовые инвестиции:			
учитываемые по методу участия в капитале других предприятий	10978,0	15777,0	15778,0
Прочие финансовые инвестиции		11673,8	2673,8
Долгосрочная дебиторская задолженность			2500
Отсроченные налоговые активы			
Гудвил			
Прочие необоротные активы			
<b>Всего по разделу I</b>	<b>13431,0</b>	<b>29445,1</b>	<b>22173,7</b>
<b>II. Оборотные активы</b>			
Запасы			
производственные запасы	98,8	70,6	59,1
животные на выращивании и откорме			
незавершенное производство			
готовая продукция			
товары			
Векселя полученные			
Дебиторская задолженность за товары, работы, услуги:			
чистая реализационная стоимость	2866,7	2224,1	1513,8
первоначальная стоимость	2866,7	2224,1	1513,8
Резерв сомнительной задолженности			
Дебиторская задолженность по расчетам:			
с бюджетом	1,2	7,8	3,8
по выданным авансам	3299,1	125,8	6165,4
по начисленным доходам			

по внутренним расчетам	3917,7	3486,1	2256,1
Прочая текущая дебиторская задолженность	3618,3	5826,3	4533,5
Текущие финансовые инвестиции	30482,8	16399,3	20055,8
Денежные средства и их эквиваленты			
в национальной валюте	33078,2	28702,9	9681,2
в иностранной валюте	3,1	3,1	3,1
Прочие оборотные активы			
<b>Всего по разделу II</b>	<b>77365,9</b>	<b>56846,0</b>	<b>44271,8</b>
<b>III. Расходы будущих периодов</b>	<b>7,8</b>	<b>6,8</b>	<b>163,1</b>
<b>Всего активы</b>	<b>90804,8</b>	<b>86297,9</b>	<b>66608,6</b>
<b>Пассив</b>			
<b>I. Собственный капитал</b>			
Уставный капитал	44134,8	15125,0	15125,0
Паевой капитал			
Дополнительный вложенный капитал	70,3	70,3	70,3
Прочий дополнительный капитал			
Резервный капитал	3781,4		
Нераспределенная прибыль (непокрытый убыток)	3503,3	32791,4	23353,7
Неоплаченный капитал			
Изъятый капитал			
<b>Всего по разделу I</b>	<b>51489,8</b>	<b>47986,7</b>	<b>38549,0</b>
<b>II. Обеспечение будущих расходов и платежей</b>			
Обеспечение выплат персоналу			
Прочее обеспечение			
Страховые резервы	28170,7	31775,0	18691,1
Доля перестраховщиков в страховых резервах	3311,6	7990,7	1720,2
Целевое финансирование			
<b>Всего по разделу II</b>	<b>24859,0</b>	<b>23784,3</b>	<b>16970,9</b>
<b>III. Долгосрочные обязательства</b>			
Долгосрочные кредиты банков	400,0		
Прочие долгосрочные финансовые обязательства			
Отсроченные налоговые обязательства			
Прочие долгосрочные обязательства			
<b>Всего по разделу III</b>			
<b>IV. Текущие обязательства</b>			
Краткосрочные кредиты банков			
Текущая задолженность по долгосрочным обязательствам			
Векселя выданные		8500,0	2000,0
Кредиторская задолженность за товары, работы, услуги	154,2	53,9	48,4
Текущие обязательства по расчетам:			
по полученным авансам	7,4	1528,8	6005,1
с бюджетом	543,3	212,1	48,5
по внебюджетным платежам			
по страхованию	89,8	15,1	7,6
по оплате труда	226,4	38,4	15,4
с участниками			
по внутренним расчетам	3917,7	3450,9	2382,6
Прочие текущие обязательства	9117,1	727,7	409,3
<b>Всего по разделу IV</b>	<b>14055,9</b>	<b>14526,9</b>	<b>10916,9</b>
<b>V. Доходы будущих периодов</b>			<b>171,8</b>
<b>Всего пассивы</b>	<b>90804,8</b>	<b>86297,9</b>	<b>66608,6</b>

## Контактная інформація

Управление ценных бумаг ОАО «РОДОВИД БАНК»  
04070, Украина, г. Киев, ул. Петра Сагайдачного, 17

### Управление Ценных бумаг

Начальник управления:

**Сергей Фомин**

тел.: +38 044 465-63-49

[SFomin@rodovidbank.com](mailto:SFomin@rodovidbank.com)

Старший экономист:

**Александр Частников**

тел./факс: +38 044 596-62-03

Данный материал подготовлен специалистами ОАО «РОДОВИД БАНК» (далее – «Банк») исключительно в информационных целях и не является предложением купить или продать соответствующие финансовые инструменты.

Представленная информация получена из общедоступных источников, которые Банк рассматривает как надёжные, однако Банк не несет ответственность за ее достоверность и полноту. Описания финансовых инструментов и эмитентов не претендуют на полноту. Все мнения и рекомендации, основанные на представленной информации, соответствуют дате выхода материала и могут быть изменены без уведомления.

Данный материал подготовлен с целью распространения среди профессиональных участников рынка ценных бумаг и институциональных инвесторов. Мнения, оценки и рекомендации, приведенные в данном материале, не могут рассматриваться в качестве единственного основания для совершения операций на рынке ценных бумаг. Информация и заключения, изложенные в настоящем материале, не заменяют независимую оценку инвестиционных потребностей и целей какого-либо лица.

Мнения, оценки и рекомендации, приведенные в данном материале, являются точкой зрения специалистов Банка. Мнение Банка может не совпадать с мнениями специалистов, изложенными в данном материале.

Банк не несет ответственности за операции третьих лиц, включая любые иные действия и/или бездействие таких третьих лиц, а также позитивные и/или негативные результаты таких операций, но, не ограничиваясь этим, совершенных и/или несовершенных на основе мнений, оценок и рекомендаций, изложенных в данном материале.

Дополнительная информация и сопроводительная документация может быть предоставлена по запросу.

Любая перепечатка, копирование, размножение, распространение третьими лицами материалов данного обзора без письменного разрешения Банка запрещена. © 2007 ОАО «РОДОВИД БАНК»